







**Tab. 55: Biodieselproduktionskapazitäten 2020 in Deutschland**

Betreiber / Werk	Ort	Kapazität (t/Jahr)	
ADM Hamburg AG -Werk Hamburg-	Hamburg	ohne Angabe	
ADM Mainz GmbH	Mainz	ohne Angabe	
Bioeton Kyritz GmbH	Kyritz	80.000	
BIO-Diesel Wittenberge GmbH	Wittenberge	120.000	
BIOPETROL ROSTOCK GmbH	Rostock	200.000	
Biowerk Sohland GmbH	Sohland	80.000	
Bunge Deutschland GmbH	Mannheim	100.000	
Cargill GmbH	Frankfurt/Main	300.000	
ecoMotion GmbH	Sternberg	100.000	
ecoMotion GmbH	Lünen	162.000	
ecoMotion GmbH	Malchin	10.000	
german biofuels gmbh	Falkenhagen	130.000	
Glencore Magdeburg GmbH	Magdeburg	64.000	
Gulf Biodiesel Halle GmbH	Halle	56.000	
KFS Biodiesel GmbH	Cloppenburg	50.000	
KFS Biodiesel GmbH	Niederkassel-Lülsdorf	120.000	
KFS Biodiesel GmbH	Kassel/Kaufungen	50.000	
Louis Dreyfus commodities Wittenberg GmbH	Lutherstadt Wittenberg	200.000	
Mercuria Biofuels Brunsbüttel GmbH	Brunsbüttel	250.000	
NEW Natural Energie West GmbH	Neuss	260.000	
Rapsol GmbH	Lübz	6.000	
REG Germany AG	Borken	85.000	
REG Germany AG	Emden	100.000	
Tecosol GmbH Ochsenfurt	Ochsenfurt	75.000	
Verbio Diesel Bitterfeld GmbH & Co. KG (MUW)	Greppin	190.000	
Verbio Diesel Schwedt GmbH & Co. KG (NUW)	Schwedt	250.000	
Summe (ohne ADM)		3.038.000	

Hinweis:  = AGQM-Mitglied;

Quellen: UFOP, FNR, VDB, AGQM/Namen z. T. gekürzt

DBV und UFOP empfehlen den Biodieselbezug aus dem Mitgliederkreis der Arbeitsgemeinschaft

Stand: Juli 2020